

# 13 LOS HABITANTES DEL PLANETA



# ¿Qué tenemos que saber al finalizar este tema?

- **Conocer los factores de distribución de la población mundial y las áreas de mayor densidad demográfica.**
- **Entender los indicadores que se utilizan para calcular los factores demográficos.**
- **Saber explicar las características de la evolución de la población mundial a lo largo de la historia.**
- **Saber hacer y comparar pirámides de población.**
- **Saber distinguir las características de la dinámica actual de la población en los países ricos y países pobres.**
- **Conocer las relaciones entre el reparto de población por sectores productivos de un país y su nivel de desarrollo económico.**
- **Conocer los flujos migratorios en la actualidad y las consecuencias de las migraciones.**

## **Repasamos algunos conceptos básicos sobre Demografía:**

***Antes de comenzar con el tema tenemos que aprendernos algunos conceptos básicos sobre la ciencia que estudia la población (La demografía)***

- **Las fuentes demográficas: El censo de población. El padrón municipal.**
- **Natalidad y tasa de natalidad.**
- **Mortalidad y tasa de mortalidad.**
- **Crecimiento natural y tasa de crecimiento natural.**
- **Movimientos migratorios: Emigraciones, inmigraciones. Saldo migratorio**
- **Crecimiento real y tasa de crecimiento real**
- **Densidad demográfica**

# 1- Los habitantes del planeta y su distribución

## 1 -1 LA DISTRIBUCIÓN DE LA POBLACIÓN

La población actual del planeta es de más de 7.300 millones de habitantes, y no para de crecer.

(<http://countrymeters.info/es/World>)

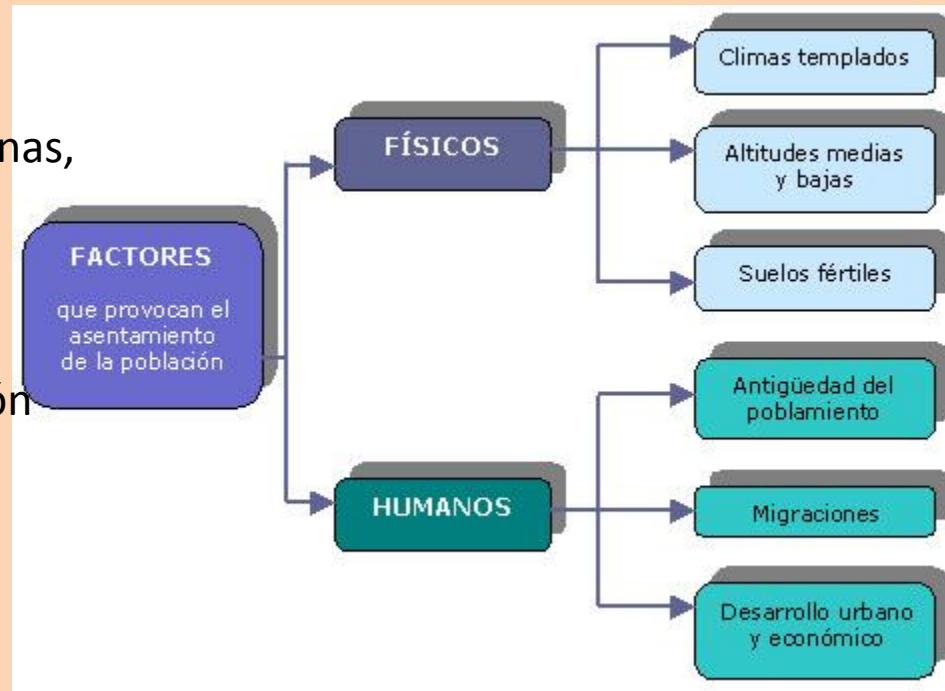
- Los habitantes se reparten de forma desigual sobre el territorio. China es el más poblado con más de 1.300 millones de habitantes, mientras El Vaticano es el menos poblado con menos de 1000 habitantes
- Para comparar distintas poblaciones, utilizamos la densidad de población, que pone en relación el número de habitantes con la superficie del territorio.



## 1-2 FACTORES DE DISTRIBUCIÓN DE LA POBLACIÓN SOBRE EL TERRITORIO:

Son los responsables del desigual reparto de la población sobre el planeta, siendo los principales:

- Factores físicos. Clima templado, zonas llanas, suelos fértiles, agua abundante, etc. favorecen el poblamiento.
- Factores históricos. La mayor concentración de la población en algunas zonas son una herencia del pasado.
- Factores económicos. La población se concentra donde abundan los recursos.



## 2- Evolución de la población mundial

*La población mundial creció lentamente hasta mitad del siglo XVII y se aceleró después sobre todo durante el siglo XX, actualmente tenemos que distinguir entre:*

### 2 -1 LA EVOLUCIÓN DE LA POBLACIÓN EN LOS PAÍSES RICOS

Se pueden distinguir tres fases:

#### 1. Fase de estabilidad demográfica (Hasta siglo XVIII) de bajo crecimiento natural:

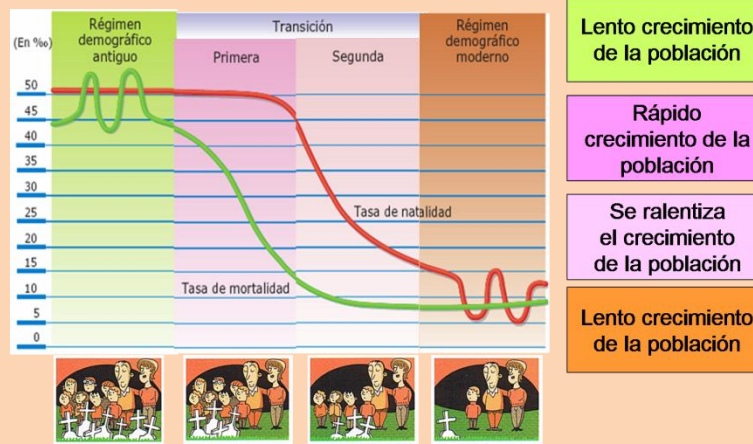
- Alta natalidad. En una sociedad rural, los niños suponían una ayuda para la economía familiar.
- Alta mortalidad. Malas condiciones alimenticias, higiénicas y sanitarias.

#### 2. Fase de aumento de la población (Desde siglo XVIII) de alto crecimiento natural:

- Alta natalidad. En una sociedad rural, los niños seguían siendo una ayuda para la economía familiar.
- Descenso de la mortalidad. Aumenta la producción de alimentos, mejoran las condiciones higiénicas y sanitarias.

#### 3. Fase de estabilidad y pequeño descenso de la población (Desde siglo XX):

- Descenso de la natalidad. En una sociedad urbana, los niños suponen una carga para la economía familiar pues necesitan muchas atenciones.
- Mortalidad estable en cifras bajas.



## 2-2 LA EVOLUCIÓN DE LA POBLACIÓN EN LOS PAÍSES POBRES

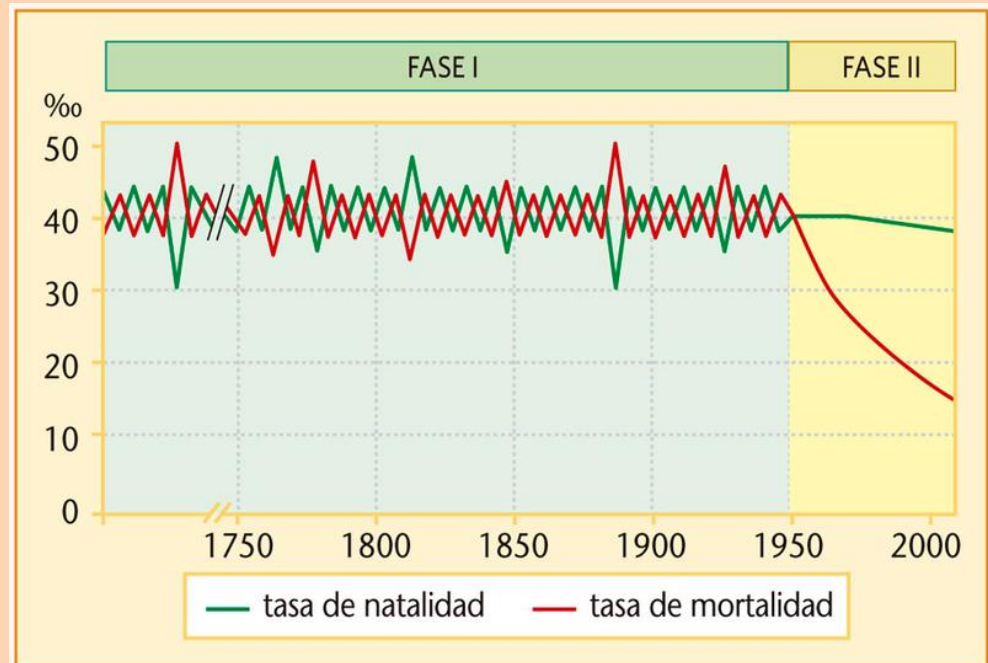
Podemos distinguir dos fases:

### 1. Fase de larga estabilidad demográfica:

- Perdura hasta bien entrado el siglo XX.
- La natalidad y la mortalidad son muy altas. (epidemias, hambrunas)
- El crecimiento natural es bajo.

### 2. Fase de descenso de la mortalidad:

- Desde la segunda mitad del siglo XX.
- Se produce un descenso de la mortalidad. (mejoras en alimentación y sanidad)
- La mortalidad sigue siendo alta.
- El crecimiento natural es alto.



## 3- La dinámica desigual de la población mundial

### 3-1 DESACELERACIÓN DEL CRECIMIENTO DE LA POBLACIÓN

- El crecimiento de la población se ha desacelerado, por el descenso de la natalidad.
- A pesar de ello, durante algunos años, la población seguirá aumentando por el gran número de jóvenes en edad de procrear.
- A pesar de que la dinámica general de la población es el progresivo descenso de la natalidad, hay diferencias entre:

### 3-2 LA POBLACIÓN EN LOS PAÍSES RICOS

- Se produce un progresivo **envejecimiento** por:
  - DESCENSO DE LA TASA DE NATALIDAD Y DE LA FECUNDIDAD.
  - MAYOR ESPERANZA DE VIDA.

### 3-3 LA POBLACIÓN EN LOS PAÍSES POBRES

- Se mantiene una elevada natalidad por:
  - MUCHOS JÓVENES EN EDAD DE TENER HIJOS.
  - EL AUMENTO DE LA POBLACIÓN, HACE NECESARIO MÁS ALIMENTOS, HOSPITALES, ESCUELAS, ETC.
  - DONDE NO HAY PENSIONES DE VEJEZ, LOS HIJOS SON UN SEGURO PARA LA VEJEZ Y UNA AYUDA ECONÓMICA PARA LA FAMILIA.





## 4- La dinámica de la población: las migraciones

*Los movimientos migratorios influyen en la dinámica de la población:*

### 4 -1 EL SALDO MIGRATORIO Y SUS CONSECUENCIAS

- El saldo migratorio es el resultado de restar al número de inmigrantes, el de emigrantes.
- Puede ser:
  - **SALDO POSITIVO** (cuando el nº de inmigrantes es mayor que el de emigrantes y se gana población). Consecuencias:
    - Aumenta la población en edad de trabajar y se gana riqueza.
    - Se frena el envejecimiento de la población, pues los inmigrantes tienen mayor índice de fecundidad.
    - Los inmigrantes con sus impuestos ayudan a mantener las pensiones de los jubilados.
    - Los inmigrantes aportan mayor diversidad cultural.
  - **SALDO NEGATIVO** (cuando el nº de emigrantes es mayor que el de inmigrantes y se pierde población). Consecuencias:
    - Menor número de personas sin empleo.
    - Abandono de las zonas rurales, despoblamiento y envejecimiento de su población.
    - Los inmigrantes envían dinero a sus familias y eso permite mejorar la situación económica del lugar de origen.



## - 4-2 LAS MIGRACIONES EN LA ACTUALIDAD

- Actualmente los principales flujos migratorios están provocados por la falta de trabajo y proceden de:
  - SURESTE DE ASIA HACIA PAÍSES DESARROLLADOS PRÓXIMOS COMO JAPÓN, AUSTRALIA, ARABIA SAUDÍ, EUROPA.
  - LATINOAMERICA HACIA EUROPA.
  - AFRICA HACIA EUROPA.
  - ESTE DE EUROPA HACIA EL OESTE Y SUR DE EUROPA.



## 5- La población y el trabajo

### 5 -1 LA POBLACIÓN ACTIVA

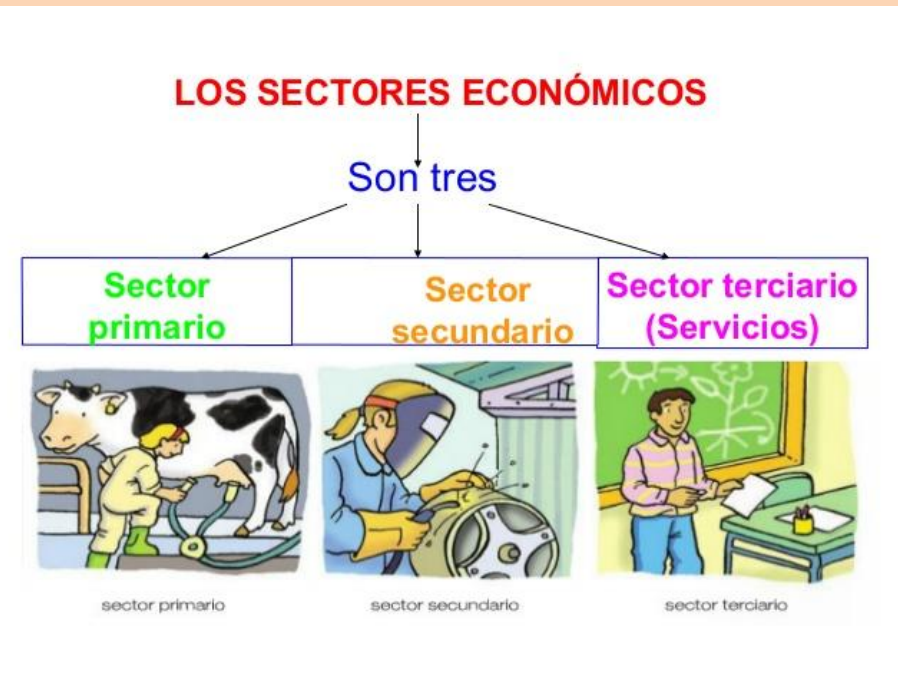
- Es la población que está en edad legal de trabajar y trabaja o busca trabajo.
- No forma parte de la población activa los que no tienen edad legal para trabajar, o teniéndola no ejercen un trabajo remunerado.
- La tasa de actividad es el % de la población activa sobre el total de la población de un país.
- Las mayores tasas de actividad corresponden a los países más desarrollados.

### 5-2 LOS SECTORES PRODUCTIVOS Y LA DESIGUALDAD ENTRE PAÍSES

- En los **países ricos**, la mayoría de la población trabaja en el sector terciario (más del 60%).

El sector secundario está descendiendo, y el que menos ocupados tiene es el sector primario (menos del 10%), debido a la creciente mecanización.

- En los **países pobres**, más del 50% trabaja en el sector primario pues los productos de primera necesidad tan escasos y necesarios, los produce este sector. Conforme aumenta su desarrollo, la población pasa del sector primario a los otros sectores.



## - 5.3 EL PROBLEMA DEL PARO

- Las causas del paro son diferentes:

### EN LOS PAÍSES DESARROLLADOS:

- La mecanización y automatización de tareas, hace menos necesaria la mano de obra.

### EN LOS PAÍSES POBRES:

- La población es muy numerosa, y la escasez de recursos impide crear el número suficiente de puestos de trabajo.

El paro es el principal responsable de la creciente corriente migratoria de la población.

